

# **STRUCTURE DES EMPLOIS**

( PERIMETRE SECRETARIAT GENERAL )

**- PYRAMIDAGE DES CORPS**

**- RECRUTEMENTS**

## **SOMMAIRE**

- I) FILIERE ADMINISTRATIVE DE L'ACMI**
  - ATTACHES ET ATTACHES PRINCIPAUX
  - SECRETAIRES ADMINISTRATIFS
  - ADJOINTS ET AGENTS ADMINISTRATIFS
  
- II) FILIERE ADMINISTRATIVE DU CNP**
  - DIRECTEURS, ATTACHES ET ATTACHES PRINCIPAUX
  - SECRETAIRES ADMINISTRATIFS
  - ADJOINTS ET AGENTS ADMINISTRATIFS
  
- III) FILIERE DES SYSTEMES D'INFORMATION ET DE COMMUNICATION (SIC)**
  - INSPECTEURS
  - CONTRÔLEURS
  - AGENTS
  
- IV) FILIERE TECHNIQUE ET DE SERVICE DU MINISTERE DE L'INTERIEUR**
  - MAÎTRES OUVRIERS
  - OUVRIERS PROFESSIONNELS
  - AGENTS DE SERVICE
  
- V) FILIERE DES SERVICES TECHNIQUES ET DU MATERIEL (STM)**
  
- VI) OUVRIERS D'ETAT DU LIVRE ET DU METAL**

**V) FILIERE DES SERVICES TECHNIQUES  
ET DU MATERIEL**

**PYRAMIDAGE - RECRUTEMENT**

**FILIERE DES SERVICES TECHNIQUES  
ET DU MATERIEL**

**SERVICES TECHNIQUES DU MATERIEL**

**LE PYRAMIDAGE**

Chapitre 31-01 articles 94-95

Chapitre 31-11 article 30

Chapitre 37-30 article 10

Chapitre 39-01 article 50

Pyramidage	Dispositions statutaires (répartition maximum autorisée)	Année <b>2005</b> (répartition budgétaire)	Effectifs réels au <b>31/12/2004</b> (répartition réelle constatée)	Effectifs réels au <b>31/12/2001</b> (répartition réelle constatée)
<b>Services techniques du matériel:</b>		<b>1283</b>	<b>1103</b>	<b>1120</b>
Chapitre 31-01 articles 94-95				
Chapitre 31-11 article 30				
Chapitre 37-30 article 10				
Chapitre 39-01 article 50				
<b>Ingénieurs:</b>		<b>68</b>	<b>48</b>	<b>40</b>
<b>5,30%</b>				
- Ingénieur en chef		16	15	19
		5,30%	31,25%	47,50%
- Ingénieur de 1ère classe		12	10	8
		17,65%	20,83%	20,00%
- Ingénieur de 2ème classe		40	23	13
		58,82%	47,92%	32,50%
<b>Ingénieurs travaux:</b>		<b>86</b>	<b>67</b>	<b>81</b>
<b>6,70%</b>				
- Ingénieur des travaux divisionnaire		35	32	34
		40,70%	47,76%	41,98%
- Ingénieur des travaux		51	35	47
		59,30%	52,24%	58,02%
<b>Contrôleurs:</b>	répartition:	<b>367</b>	<b>291</b>	<b>279</b>
<b>28,60%</b>				
- Contrôleur classe exceptionnelle		48	48	60
		13,08%	16,49%	21,51%
- Contrôleur classe supérieure	25%	76	68	74
		20,71%	23,37%	26,52%
- Contrôleur classe normale	75%	243	175	145
		66,21%	60,14%	51,97%
<b>Contremaîtres:</b>		<b>120</b>	<b>112</b>	<b>142</b>
<b>9,35%</b>				
- Contremaître principal		79	88	98
		65,83%	78,57%	69,01%
- Contremaître		41	24	44
		34,17%	21,43%	30,99%
<b>Chefs de garage:</b>	répartition:	<b>117</b>	<b>112</b>	<b>109</b>
<b>9,12%</b>				
- Chef de garage principal	15%	32	26	31
		27,35%	23,21%	28,44%
- Chef de garage	85%	85	86	78
		72,65%	76,79%	71,56%
<b>Conducteurs automobile:</b>		<b>525</b>	<b>473</b>	<b>469</b>
<b>40,92%</b>				
- Conducteur auto hors catégorie		156	165	154
		29,71%	34,88%	32,84%
- Conducteur auto 1ère catégorie		229	182	196
		43,62%	38,48%	41,79%
- Conducteur auto 2ème catégorie		140	126	119
		26,67%	26,64%	25,37%

**PYRAMIDAGE - RECRUTEMENT**

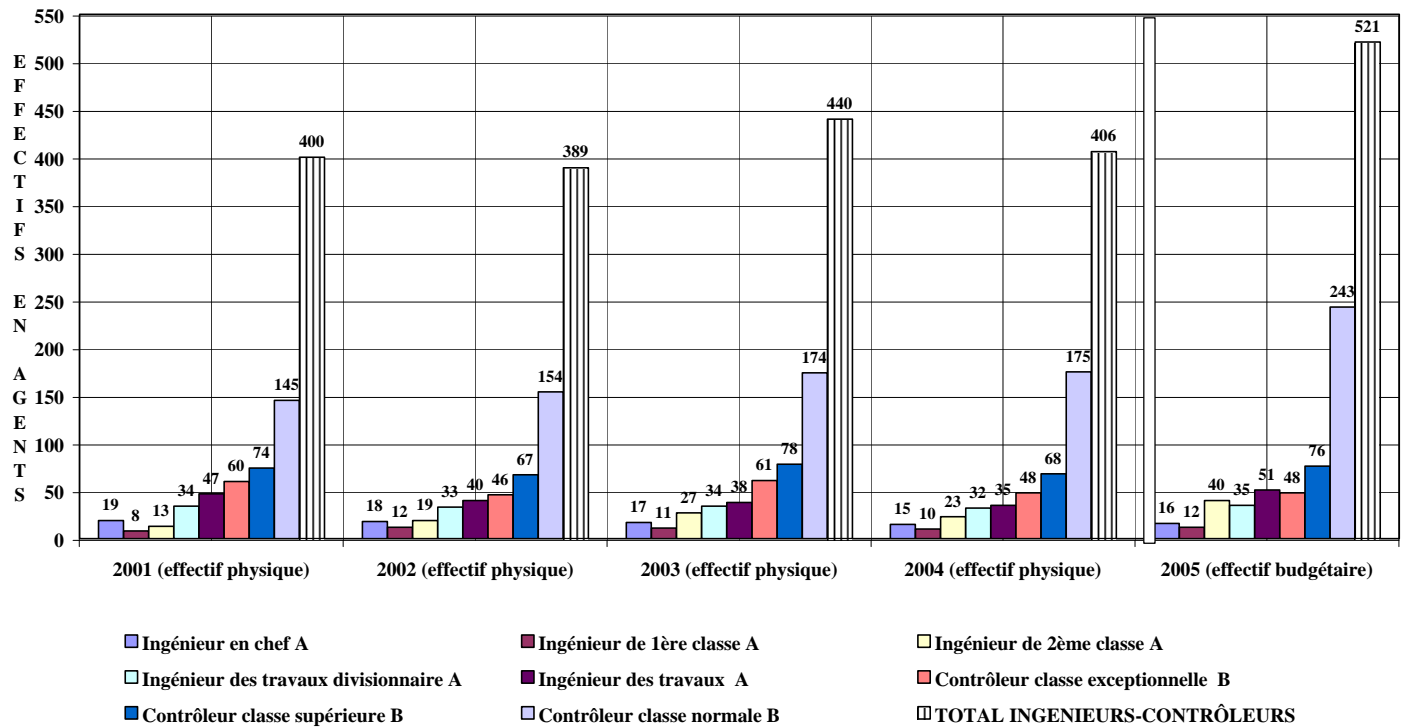
**FILIERE DES SERVICES TECHNIQUES  
ET DU MATERIEL**

**SERVICES TECHNIQUES DU MATERIEL**

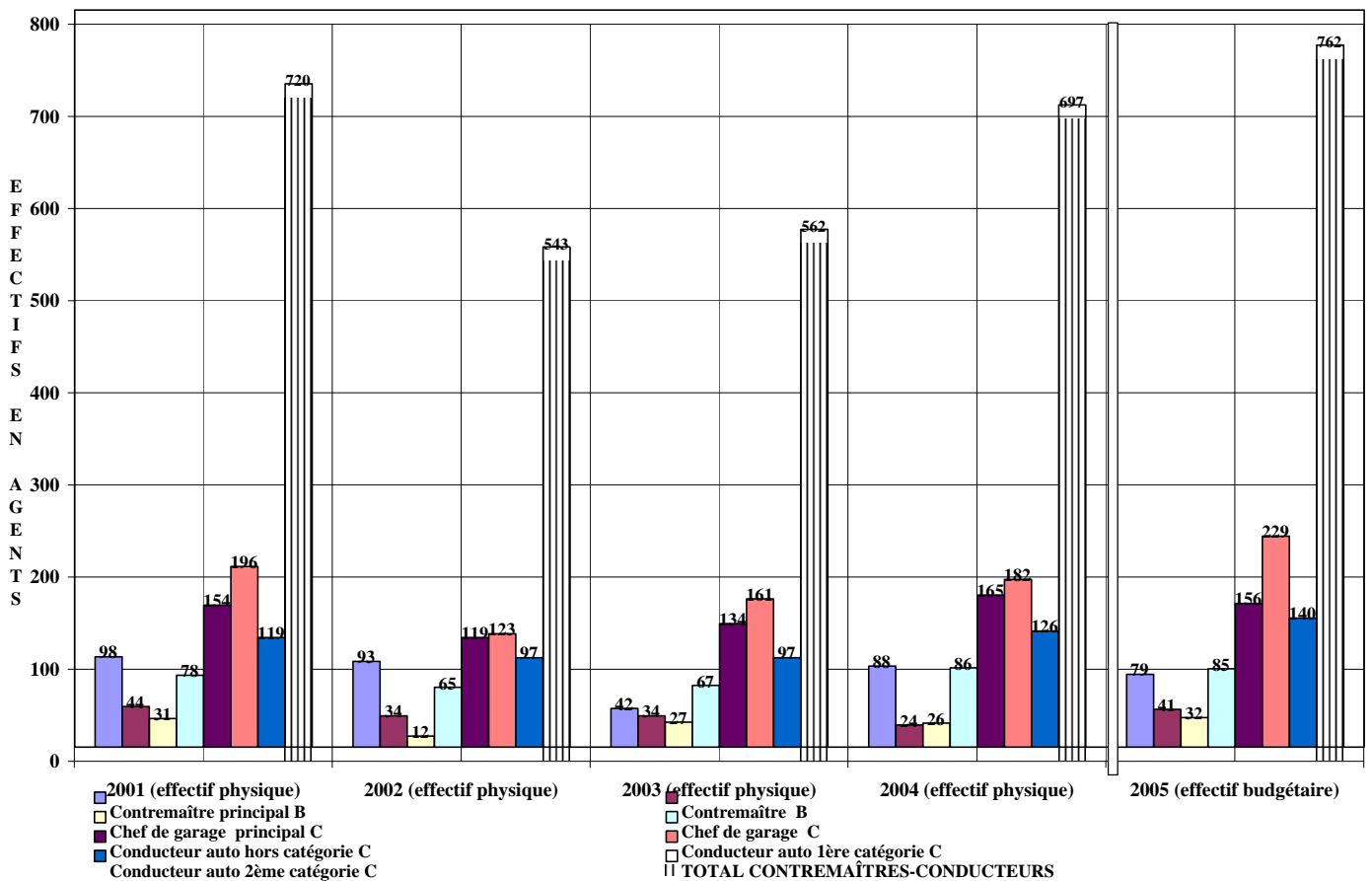
**LA PROMOTION INTERNE**

	2001		2002		2003		2004		2005	
	Concours professionnel	promotions (au choix)	Concours professionnel	promotions (au choix)	Concours professionnel	promotions (au choix)	Concours professionnel	promotions (au choix)	Concours professionnel	promotions (au choix)
<b>Services techniques du matériel:</b>										
<b>Ingénieurs:</b>										
- Ingénieur en chef								1		
- Ingénieur de 1ère classe				2		1		1		
- Ingénieur de 2ème classe	5	1	9	1	11		11			
<b>Ingénieurs travaux:</b>										
- Ingénieur des travaux divisionnaire		3				2		1		
- Ingénieur des travaux										
<b>Controlleurs:</b>										
- Contrôleur classe exceptionnelle					7	2	3	1	3	2
- Contrôleur classe supérieure		6		2		1		3		5
- Contrôleur classe normale	32	8	11	4	20	4	20	4	22	4
<b>Contremaîtres:</b>										
- Contremaître principal		10		7		9				
- Contremaître										
<b>Chefs de garage:</b>										
- Chef de garage principal		1		2		6				
- Chef de garage					17	4				
<b>Conducteurs automobile:</b>										
- Conducteur auto hors catégorie		9		4		14		12		12
- Conducteur auto 1ère catégorie		25		4		12		13		12
- Conducteur auto 2ème catégorie	7		12		14		13		3	
<b>Total:</b>	<b>44</b>	<b>63</b>	<b>32</b>	<b>26</b>	<b>69</b>	<b>55</b>	<b>47</b>	<b>36</b>	<b>28</b>	<b>35</b>

**EVOLUTION DES EFFECTIFS PHYSIQUES  
DU CORPS DES SERVICES TECHNIQUES DU MATERIEL  
( Ingénieurs et contrôleurs) DE 2001 A 2004  
COMPAREE A L'EFFECTIF BUDGETAIRE DE 2005**



**EVOLUTION DES EFFECTIFS PHYSIQUES DU CORPS DES SERVICES TECHNIQUES DU MATERIEL  
( Contremaîtres et conducteurs) DE 2001 A 2004  
COMPAREE A L'EFFECTIF BUDGETAIRE DE 2005**



## **VI) OUVRIERS D'ETAT**

**PYRAMIDAGE - RECRUTEMENT**

**OUVRIERS D'ETAT**

**LE PYRAMIDAGE**

Chapitre 31-95 articles 10-20

Pyramidage	Dispositions statutaires (répartition maximum autorisée)	Année <b>2005</b> (répartition budgétaire)	Effectifs réels au <b>31/12/2004</b> (répartition réelle constatée)	Effectifs réels au <b>31/12/2001</b> (répartition réelle constatée)
Ouvriers d'Etat:		1180	1122	1240

Chapitre 31-95 articles 10-20

Ouvriers du métal:		1122	1077	1186
groupe 4		1	0	0
	sur Ouvr Etat:	0,08%	0,00%	0,00%
	sur Ouvr métal:	0,09%	0,00%	0,00%
groupe 4 N		18	23	43
	sur Ouvr Etat:	1,53%	2,05%	3,47%
	sur Ouvr métal:	1,60%	2,14%	3,63%
groupe 5		351	342	430
	sur Ouvr Etat:	29,75%	30,48%	34,68%
	sur Ouvr métal:	31,28%	31,75%	36,26%
groupe 6		415	429	433
	sur Ouvr Etat:	35,17%	38,24%	34,92%
	sur Ouvr métal:	36,99%	39,83%	36,51%
groupe 7		189	198	190
	sur Ouvr Etat:	16,02%	17,65%	15,32%
	sur Ouvr métal:	16,84%	18,38%	16,02%
hors catégorie A		1	1	1
	sur Ouvr Etat:	0,08%	0,09%	0,08%
	sur Ouvr métal:	0,09%	0,09%	0,08%
hors catégorie B		1	1	1
	sur Ouvr Etat:	0,08%	0,09%	0,08%
	sur Ouvr métal:	0,09%	0,09%	0,08%
hors catégorie C ( + hors catégories )		16	16	1
	sur Ouvr Etat:	1,36%	1,43%	0,08%
	sur Ouvr métal:	1,43%	1,49%	0,08%
chef d'équipe du métal catégorie 5		0	0	0
	sur Ouvr Etat:	0,00%	0,00%	0,00%
	sur Ouvr métal:	0,00%	0,00%	0,00%
chef d'équipe du métal catégorie 6		67	25	31
	sur Ouvr Etat:	5,68%	2,23%	2,50%
	sur Ouvr métal:	5,97%	2,32%	2,61%
chef d'équipe du métal catégorie 7		63	29	41
	sur Ouvr Etat:	5,34%	2,58%	3,31%
	sur Ouvr métal:	5,61%	2,69%	3,46%
OE groupe IV du ministère Défense		0	13	15
	sur Ouvr Etat:	0,00%	1,16%	1,21%
	sur Ouvr métal:	0,00%	1,21%	1,26%



**PYRAMIDAGE - RECRUTEMENT**

**OUVRIERS D'ETAT**

**LE PYRAMIDAGE**

Chapitre 31-95 articles 10-20

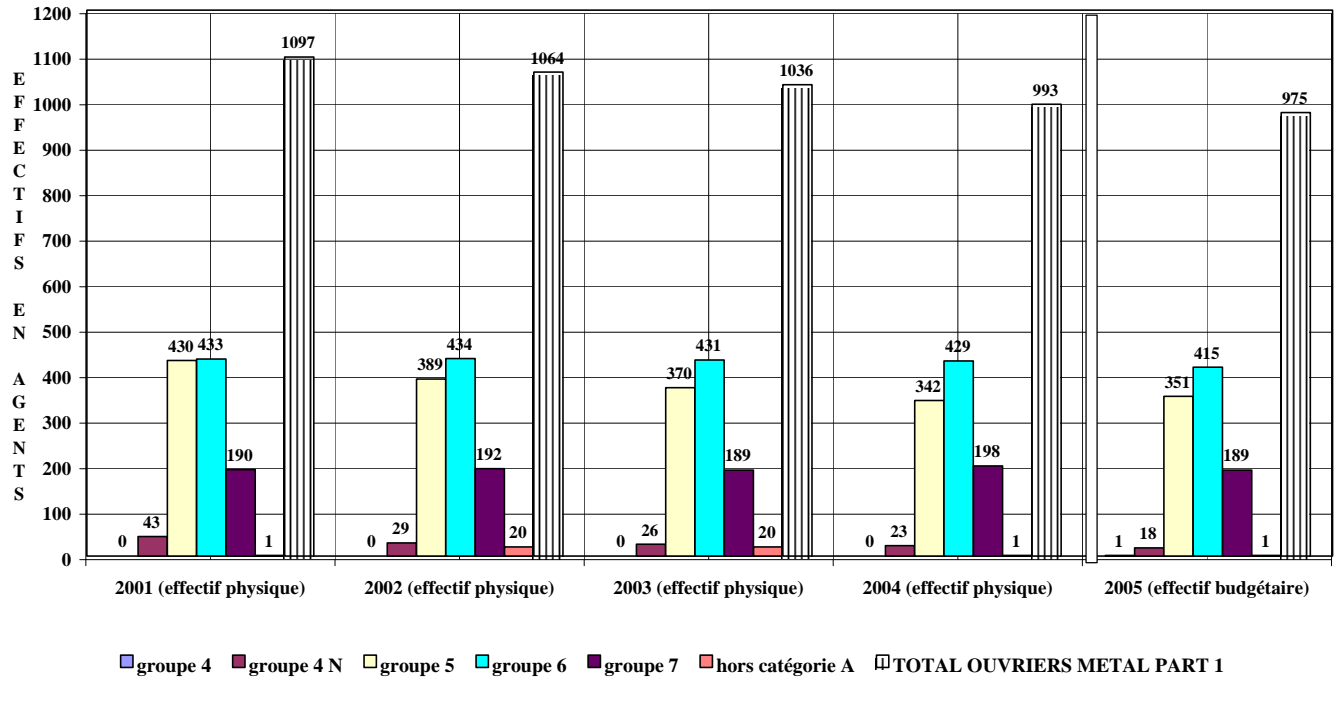
Pyramidage	Dispositions statutaires (répartition maximum autorisée)	Année <b>2005</b> (répartition budgétaire)	Effectifs réels au <b>31/12/2004</b> (répartition réelle constatée)	Effectifs réels au <b>31/12/2001</b> (répartition réelle constatée)
Ouvriers d'Etat:		<b>1180</b>	<b>1122</b>	<b>1240</b>

Chapitre 31-95 articles 10-20

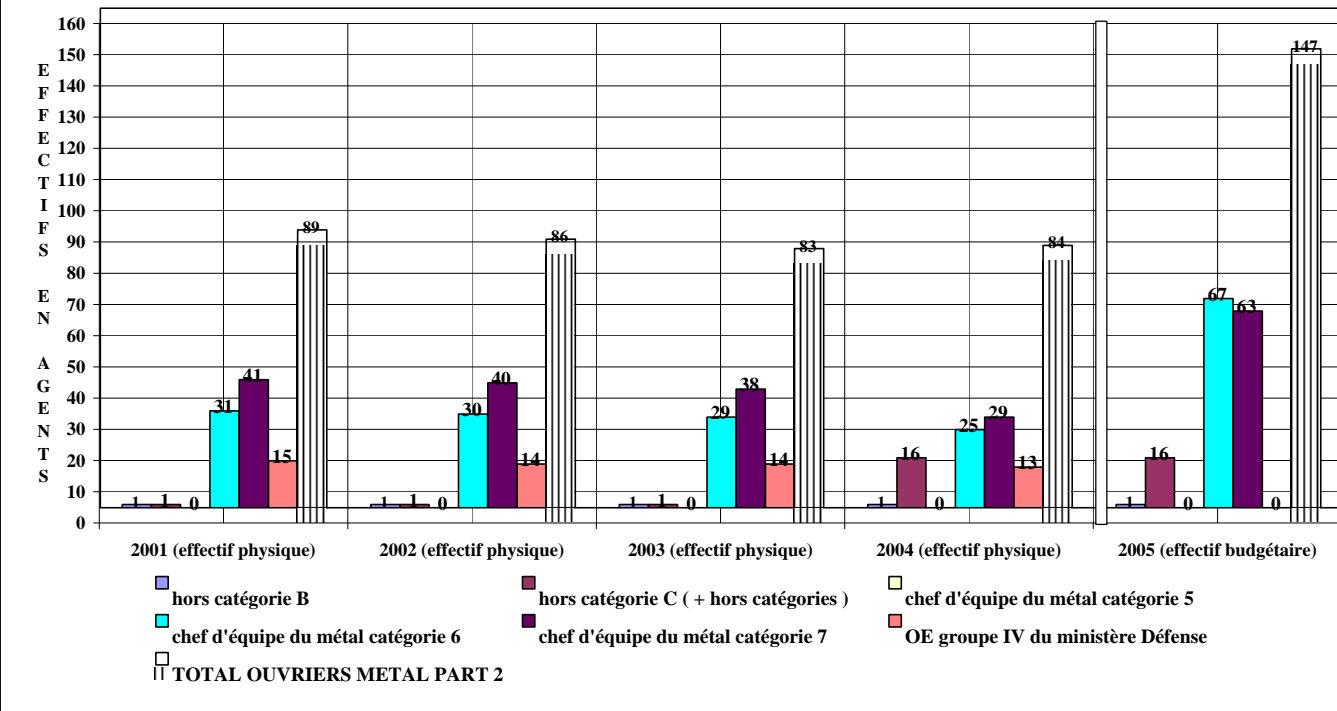
Ouvriers du livre:

	<b>58</b>	<b>45</b>	<b>54</b>
OS 2	<b>4</b>	<b>1</b>	<b>1</b>
	sur Ouvr Etat: <b>0,34%</b>	<b>0,09%</b>	<b>0,08%</b>
	sur Ouvr livre: <b>6,90%</b>	<b>2,22%</b>	<b>1,85%</b>
P 1	<b>15</b>	<b>4</b>	<b>10</b>
	sur Ouvr Etat: <b>1,27%</b>	<b>0,36%</b>	<b>0,81%</b>
	sur Ouvr livre: <b>25,86%</b>	<b>8,89%</b>	<b>18,52%</b>
P 2	<b>11</b>	<b>12</b>	<b>14</b>
	sur Ouvr Etat: <b>0,93%</b>	<b>1,07%</b>	<b>1,13%</b>
	sur Ouvr livre: <b>18,97%</b>	<b>26,67%</b>	<b>25,93%</b>
P 3	<b>10</b>	<b>11</b>	<b>11</b>
	sur Ouvr Etat: <b>0,85%</b>	<b>0,98%</b>	<b>0,89%</b>
	sur Ouvr livre: <b>17,24%</b>	<b>24,44%</b>	<b>20,37%</b>
P 3 bis	<b>12</b>	<b>10</b>	<b>11</b>
	sur Ouvr Etat: <b>1,02%</b>	<b>0,89%</b>	<b>0,89%</b>
	sur Ouvr livre: <b>20,69%</b>	<b>22,22%</b>	<b>20,37%</b>
E	<b>4</b>	<b>4</b>	<b>4</b>
	sur Ouvr Etat: <b>0,34%</b>	<b>0,36%</b>	<b>0,32%</b>
	sur Ouvr livre: <b>6,90%</b>	<b>8,89%</b>	<b>7,41%</b>
E + 4	<b>2</b>	<b>2</b>	<b>2</b>
	sur Ouvr Etat: <b>0,17%</b>	<b>0,18%</b>	<b>0,16%</b>
	sur Ouvr livre: <b>3,45%</b>	<b>4,44%</b>	<b>3,70%</b>
chef d'équipe groupe P3	<b>0</b>	<b>0</b>	<b>0</b>
	sur Ouvr Etat: <b>0,00%</b>	<b>0,00%</b>	<b>0,00%</b>
	sur Ouvr livre: <b>0,00%</b>	<b>0,00%</b>	<b>0,00%</b>
chef d'équipe groupe P3 bis	<b>0</b>	<b>1</b>	<b>1</b>
	sur Ouvr Etat: <b>0,00%</b>	<b>0,09%</b>	<b>0,08%</b>
	sur Ouvr livre: <b>0,00%</b>	<b>2,22%</b>	<b>1,85%</b>

**EVOLUTION DES EFFECTIFS PHYSIQUES DU CORPS DES OUVRIERS D'ETAT  
( Ouvriers du métal part 1) DE 2001 A 2004  
COMPAREE A L'EFFECTIF BUDGETAIRE DE 2005**



**EVOLUTION DES EFFECTIFS PHYSIQUES DU CORPS DES OUVRIERS D'ETAT  
( Ouvriers du métal part 2) DE 2001 A 2004  
COMPAREE A L'EFFECTIF BUDGETAIRE DE 2005**



**EVOLUTION DES EFFECTIFS PHYSIQUES DU CORPS DES OUVRIERS D'ETAT  
( Ouvriers du livre) DE 2001 A 2004  
COMPAREE A L'EFFECTIF BUDGETAIRE DE 2005**

